



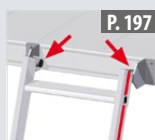
Remarque :
cet escalier n'est pas une échelle simple d'après la norme EN 131-1 et ne peut donc pas être utilisé seul, mais uniquement quand il est accroché.



8058 Escalier sans plate-forme, angle d'inclinaison 68°

- › Échelle simple à marches avec main courante des deux côtés.
- › Largeur d'échelle 500 mm.
- › Profondeur des marches 85 mm et écart entre les marches 230 mm.
- › Kit de crochets de suspension Ø 30 mm.

Accessoire recommandé :




P. 197 Kit de suspensions

- › Référence 0054835



Nombre de marches		5	6	7	8	9	10	11	12	13	14	15
Longueur de l'échelle	env. m	1,28	1,53	1,82	2,03	2,28	2,58	2,78	3,03	3,28	3,53	3,78
Hauteur de station	env. m	1,15	1,40	1,60	1,85	2,10	2,30	2,55	2,80	3,00	3,25	3,50
Hauteur de travail	env. m	2,65	2,90	3,10	3,35	3,60	3,80	4,05	4,30	4,50	4,75	5,00
Hauteur de portée	env. m	3,15	3,40	3,60	3,85	4,10	4,30	4,55	4,80	5,00	5,25	5,50
Écartement	env. m	0,55	0,64	0,74	0,83	0,92	1,02	1,11	1,20	1,30	1,40	1,50
Poids	env. kg	7,5	8,5	9,5	10,5	11,5	12,5	13,5	14,5	15,5	16,5	17,5
Code EAN		4019502328266	4019502328273	4019502328280	4019502328297	4019502328303	4019502328310	4019502328327	4019502328334	4019502328341	4019502328358	4019502328365
Référence		805805	805806	805807	805808	805809	805810	805811	805812	805813	805814	805815

Explications de la hauteur de station, de travail et de portée, voir page 5.



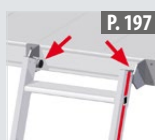
Remarque :
cet escalier n'est pas une échelle simple d'après la norme EN 131-1 et ne peut donc pas être utilisé seul, mais uniquement quand il est accroché.



8060 Escalier à plate-forme, angle d'inclinaison 68°

- › Échelle simple à marches avec main courante et garde-corps des deux côtés.
- › Largeur d'échelle 500 mm.
- › Profondeur des marches 85 mm et écart entre les marches 230 mm.
- › Longueur du palier 450 mm.
- › Kit de crochets de suspension Ø 35 mm.

Accessoire recommandé :



P. 197 Kit de suspensions

- › Référence 0054835



Nombre de marches plate-forme incluse		5	6	7	8	9	10	11	12	13	14	15
Longueur de l'échelle	env. m	1,20	1,45	1,70	1,95	2,20	2,45	2,70	2,95	3,20	3,45	3,70
Hauteur de station	env. m	1,15	1,40	1,60	1,85	2,10	2,30	2,55	2,80	3,00	3,25	3,50
Hauteur de travail	env. m	2,65	2,90	3,10	3,35	3,60	3,80	4,05	4,30	4,50	4,75	5,00
Hauteur de portée	env. m	3,15	3,40	3,60	3,85	4,10	4,30	4,55	4,80	5,00	5,25	5,50
Écartement	env. m	0,92	1,01	1,11	1,20	1,29	1,39	1,48	1,58	1,67	1,76	1,86
Poids	env. kg	12,0	13,3	14,5	15,8	17,0	18,3	19,5	20,8	22,0	23,3	24,5
Code EAN		4019502328426	4019502328433	4019502328440	4019502328457	4019502328464	4019502328471	4019502328488	4019502328495	4019502328501	4019502328518	4019502328525
Référence		806005	806006	806007	806008	806009	806010	806011	806012	806013	806014	806015

Explications de la hauteur de station, de travail et de portée, voir page 5.